

# Sabelt®

CINTURE HARNESES



RACING RACING



KART KART



TUNING TUNING



SPORTSWEAR SPORTSWEAR



## INDICE INDEX

p. 128	<b>SEDILI PELLE</b> <b>LEATHER SEATS</b>
p. 130	<b>SEDILI IN TESSUTO</b> <b>FABRIC SEATS</b>
p. 135	<b>BASI UNIVERSALI</b> <b>UNIVERSAL SEATS FRAMES</b>
p. 136	<b>VOLANTI</b> <b>STEERING WHEELS</b>
p. 137	<b>ACCESSORI ABITACOLO</b> <b>INTERIOR ACCESSORIES</b>
p. 141	<b>FILTRI</b> <b>FILTERS</b>



# SEDILE EURO EURO SEAT



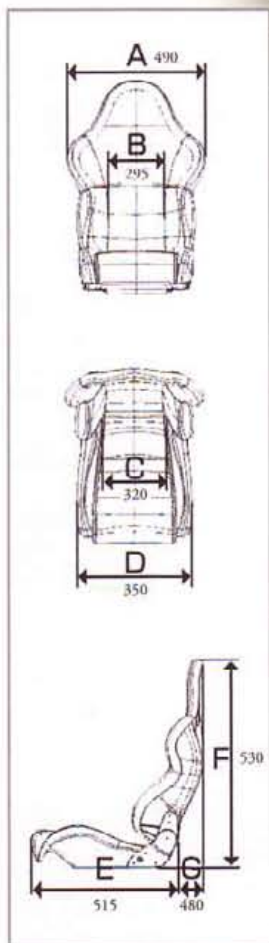
**L101270** BEIGE/BEIGE

Sedile con sistema di ribaltamento integrato nella struttura e microregolazione dell'inclinazione schienale.  
Completo di base sedile con vaschetta metallica e sistema integrato antiaffossamento.  
Robusto telaio realizzato in lamiera di acciaio con montanti stampati.  
Imbottiture in schiuma iniettata. Rivestimento in pelle.  
Non omologato.

*Integrated folding system and backrest inclination adjustment.  
Seat base with metal tank included and integrated anti-shelving system.  
Steel plate loom, printed stud. Leather covered. Injected foam.  
Non homologated.*



**L101244** ROSSO/RED



**L101250** GRIGIO CHIARO/LIGHT GREY



**L101220** NERO/BLACK

# SUPPORTI SEDILI SEATS DISPLAYS

Al momento dell'ordine specificare il sedile per cui necessita il supporto in quanto vi sono differenze nei fissaggi.

*When ordering, please specify for which seat you need the support, as the fixing holes are not all the same.*



## Z200070R

Supporto 5 ruote per poltrone da ufficio, adattatore incluso  
*5-wheels display for office chair, adapte included.*



## Z200061

Supporto in acciaio, verniciatura nera.  
*Steel display, black painted.*



## Z200070V

Supporto in acciaio, verniciatura argento.  
*Steel display, silver painted.*



## Z200070P

Supporto in plexiglass.  
*Plexiglass display.*

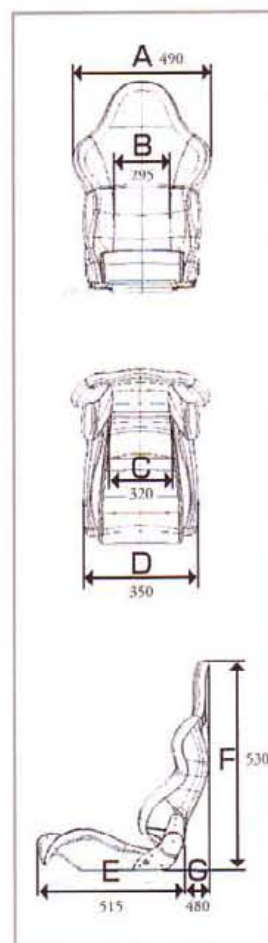



# SEDILE EURO EURO SEAT

## Z101224 ROSSO-NERO/RED-BLACK

Versione in tessuto del sedile Euro.  
Sistema di ribaltamento integrato  
nella struttura e microregolazione  
dell'inclinazione schienale.  
Completo di base sedile con vaschetta  
metallica e sistema integrato  
antiaffossamento.  
Robusto telaio realizzato in lamiera  
di acciaio con montanti stampati.  
Imbottitura in schiuma iniettata.  
Non omologato.

*Fabric version of Euro seat.  
Folding system integrated  
and backrest inclination adjustment.  
Seat base with metal tank included  
Anti-shelving system integrated.  
Steel plate loom, printed stud. Injected foam.  
Non homologated.*



**Z101225** GRIGIO-NERO  
GREY-BLACK



**Z101250** GRIGIO/GREY



**Z101223** BLU-NERO  
BLUE-BLACK



**Z101220** NERO  
BLACK

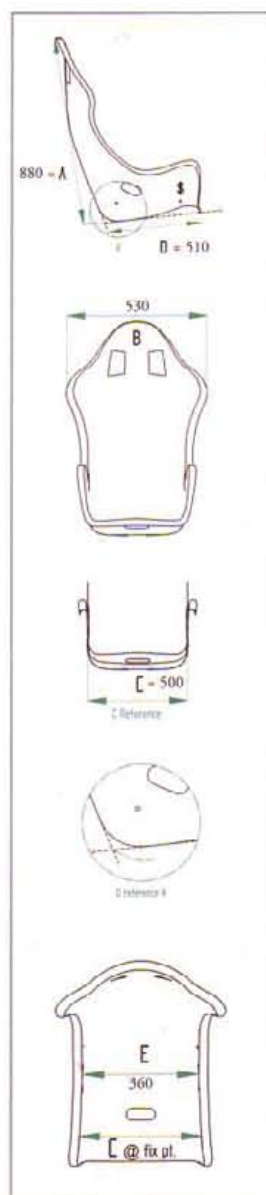
# SEDILE ROAD ROAD SEAT



## Z101320 NERO/BLACK

Sedile stradale reclinabile  
Struttura tubolare in acciaio  
Attacchi inferiori  
Non omologato.

*Adjustable tuning seat.  
Tubular steel frame  
Bottom mount.  
Non homologated.*



Z101340 ROSSO/RED



Z101310 BILU NAVY/NAVY BLUE

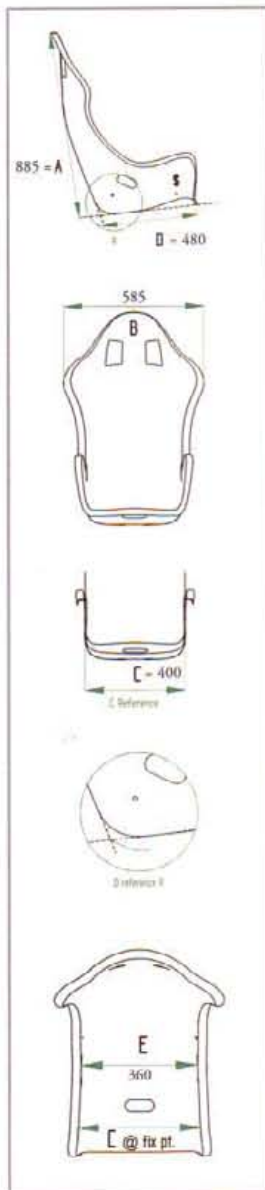
# SEDILE GT2 TUNING GT2 TUNING SEAT



## RFSE2012 NERO/BLACK

Scocca in fibra di vetro finitura gel-coat.  
5 fori passacintura.  
Cuscino standard rimovibile.  
Fianchetti seduta ribassati.  
Fissaggio con attacchi laterali.  
Non omologato.

*Gel-coated fibreglass shell.  
5 harness slots.  
Removable standard leg cushion.  
Lower side support.  
Side mounting.  
Non homologated.*



132 RFSE0012 ROSSO/RED

RFSE1012 BLU ROYAL/ROYAL BLUE

RFSE5012 BLU NAVY/NAVY BLUE

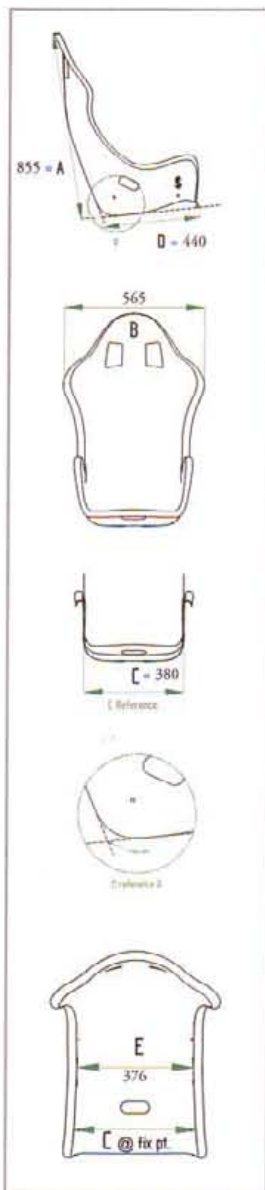
# SEDILE GT1 TUNING GT1 TUNING SEAT



## RFSE0011 ROSSO/RED

Scocca in fibra di vetro rivestito completamente in tessuto.  
Poggiatesta integrato.  
Cuscino standard rimovibile.  
5 fori passacintura.  
Fissaggio con attacchi laterali.  
Non omologato.

*Fibreglass shell, back side upholstered.  
Lumbar support integrated.  
Removable standard leg cushion.  
5 harness slots.  
Side mount.  
Non homologated.*



RFSE1011 BLU ROYAL/ROYAL BLUE

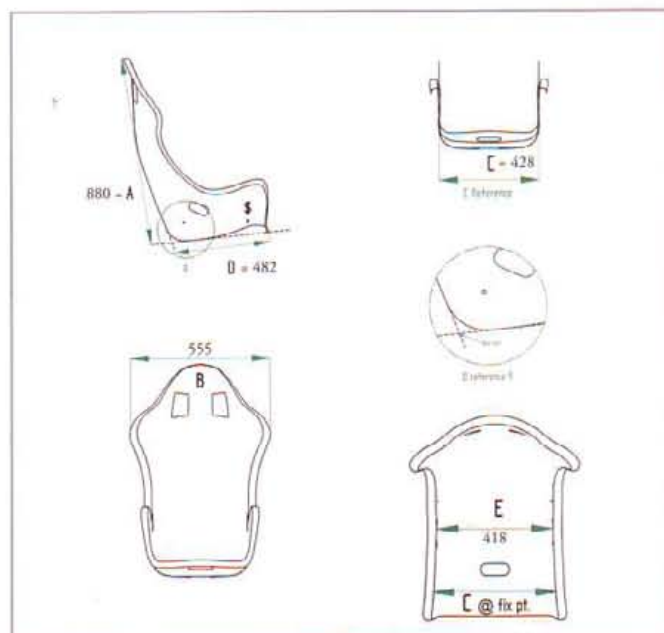


RFSE5011 GRIGIO/GREY



RFSE2011 NERO/BLACK

# SEDILE STREET RACER STREET RACER SEAT



## RFSE0210 ROSSO-NERO/RED-BLACK

Struttura tubolare in acciaio totalmente rivestito in tessuto.  
Cuscino standard rimovibile.  
5 fori passacintura.  
Doppi attacchi: laterali e inferiori.  
Non omologato.

*Fabric covered tubular steel frame.  
Removable standard leg cushion.  
5 harness slots.  
Both side and bottom mount.  
Non homologated.*



RFSE0010 ROSSO/RED



RFSE3010 BLU ROYAL  
ROYAL BLUE



RFSE1210 BLU-NERO  
BLUE-BLACK



RFSE1310 BLU-BLU ROYAL  
BLUE-ROYAL BLUE



RFSE2010 NERO/BLACK



RFSE5010 GRIGIO  
GREY

# MODELLI UNIVERSALI UNIVERSAL MODEL



## Z200001

Base universale con kit di regolazione verticale - Interasse fino a 430 mm.

*Standard frame with vertical adjustment kit.  
Wheelbase up to 430 mm.*



## Z200002

Guide scorrevoli.

*Runner guide frame.*



## Z200044

Base universale con dispositivo di ribaltamento.

*Standard frame with flip-up device.*

## Istruzioni per il montaggio    Seat mounting instructions



Guida scorrevole originale o specifica (Z200002) secondo le vetture (vedere lista applicazioni).  
*Original or specific runner guide (Z200002) according to vehicle model (see application list).*



Sistema di ribaltamento (Z200044). Si fissa tra la base e la guida scorrevole.  
*Flip-up system (Z200044). Mounts between seat frame and runner guide.*



Base universale o specifica in funzione della vettura (vedere lista applicazioni).  
Si fissa tra il pianale e il sistema di ribaltamento (Z200044).  
*Standard or specific seat frame according to vehicle model (see application list).  
Mounts between floor and flip-up system (Z200044).*



# VOLANTI STEERING WHEELS



## RIDER

- RFV0004XP** ROSSO/RED
- RFV01004XP** BLU/BUE
- RFV02004XP** NERO/BLACK

Volante 2 razze.  
Diametro esterno: 350 mm.  
Pelle e camoscio.

*2 spokes steering wheel.  
External diameter: 350 mm.  
Smooth leather and suede.*



## EVOLUZIONE

- RFV05001XP** GRIGIO-NERO/GREY-BLACK
- RFV00001XP** ROSSO-NERO/RED-BLACK
- RFV01001XP** BLU-NERO/BLUE-BLACK




Volante 3 razze.  
Diametro esterno: 350 mm.  
Pelle e camoscio.

*3 spokes steering wheel.  
External diameter: 350 mm.  
Smooth leather and suede.*



# GHIERE CENTRAL RINGS

- Z190120 NERO/BLACK
- Z190155 ALLUMINIO/ALUMINIUM
- Z190199 CARBONIO/CARBON LOOK
- Z190130 BLU/BLEU
- Z190140 ROSSO/RED



# COPRI FRENO A MANO HANDLE BRAKE COVER



- RFFM2001** NERO/BLACK
- RFFM5001** GRIGIO CHIARO/LIGHT GRAY
- RFFM9001** CUIOIO/LEATHER
- RFFM0001** ROSSO/RED
- RFFM1001** BLU/BLE

Semplice da applicare.  
In pregiata pelle con inserti in alluminio.

*Easy to mount.  
Smooth leather with aluminium insert.*



# COPRI CAMBIO GEAR LEVER COVER



- RFCU2001** NERO/BLACK
- RFCU5001** GRIGIO CHIARO/LIGHT GREY
- RFCU9001** CUIOIO/LEATHER
- RFCU0001** ROSSO/RED
- RFCU1001** BLU/BLE

In pelle.

*Smooth leather.*



# POMELLI

## GEAR KNOB



### POMELLO SFERA GEAR KNOB SFERA

**RFPC0003** ROSSO/RED  
**RFPC1003** BLU/BLUE  
**RFPC2003** NERO/BLACK

Pomello in pelle e camoscio.

*Smooth leather and suede gear knob.*



### POMELLO REVO GEAR KNOB REVO

**RFPC0001** ROSSO/RED  
**RFPC1001** BLU/BLUE  
**RFPC2001** NERO/BLACK

Pomello in pelle e camoscio.

*Smooth leather and suede gear knob.*



### POMELLO SFERA + GEAR KNOB SFERA +

**RFPC0004** ROSSO/RED  
**RFPC1004** BLU/BLUE  
**RFPC2004** NERO/BLACK

Pomello in pelle e camoscio, versione per auto con cambio a siringa.

*Smooth leather and suede gear knob, for cars with a lift up collar for reverse gear selection.*



### POMELLO REVO + GEAR KNOB REVO +

**RFPC0002** ROSSO/RED  
**RFPC1002** BLU/BLUE  
**RFPC2002** NERO/BLACK

Pomello in pelle e camoscio, versione per auto con cambio a siringa.

*Smooth leather and suede gear knob, for cars with a lift up collar for reverse gear selection.*



### POMELLO ETHOS GEAR KNOB ETHOS

**RFPC2005** NERO/BLACK  
**RFPC5006** GRIGIO/GREY  
**RFPC9005** CUIOIO/LEATHER

Pomello anatomico in pelle con inserti in alluminio.

*Anatomic gear knob in leather, aluminium inserts.*

# PEDALIERE PEDALS



## Z170560 ARGENTO/SILVER

Design innovativo per la pedaliera in alluminio con inserti antiscivolo.  
Di facile montaggio.

*New design.  
Aluminium pedal with grip material inserts.  
Easy mounting.*



## Z170520 NERO/BLACK

Design innovativo per la pedaliera in alluminio con inserti antiscivolo.  
Di facile montaggio.

*New design.  
Aluminium pedal with grip material inserts.  
Easy mounting.*




## Z170580 GIALLO ORO/GOLD

Design innovativo per la pedaliera in alluminio con inserti antiscivolo.  
Di facile montaggio.

*New design.  
Aluminium pedal with grip material inserts.  
Easy mounting.*

# BARRE DUOMI STRUT BRACE BARS



Una completa gamma di barre per l'utilizzo sportivo della vostra vettura.

Per maggiore informazioni consultare la nostra lista applicazioni o contattare il nostro ufficio clienti.

*A complete range of strut brace bars to use your car in a sporting way.*

*For more informations see the application list or contact our customer services.*

# FILTRI FILTERS

I filtri Sabelt in cotone migliorano le prestazioni della vettura, ottimizzano la potenza del motore e limitano il consumo di benzina. Sono inoltre amici dell'ambiente in quanto sono completamente rigenerabili.

E' possibile scegliere tra una vasta gamma di filtri, per maggiori informazioni, consulta la nostra lista applicazione.

*Sabelt filters improve the performance of your vehicle, optimising it for the best engine power and fuel economy. It is possible to choose among a wide range of filters. For more informations see the application list.*



**FILTRI ROTONDI  
ROUND FILTERS**



**FILTRI UNIVERSALI  
UNIVERSAL FILTERS**



**FILTRI A PANNELLO  
PANEL FILTERS**



**FILTRI AIR PLUS  
AIR PLUS FILTERS**



## PF01

Kit di pulizia filtri, completo di detergente e olio, per una corretta manutenzione dei filtri Sabelt.

*Filter cleaning kit, with detergent and oil to correctly maintain Sabelt filters.*

**Sabelt**

Sabelt S.p.A.  
via G. Rossa, 8/10/12 • 10024 Moncalieri (TO) Italia • Tel. +39.011.6477911 • Fax +39.011.6477999  
info@sabelt.com • www.sabelt.com